

# manual

---

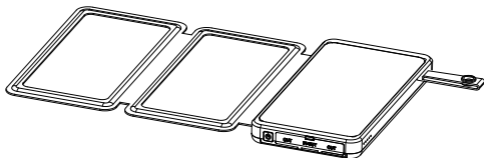
## Solar Power Bank

Item: 22738

EN

NO

SV

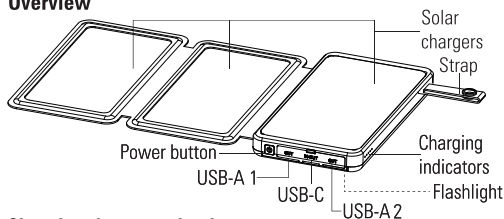


[www.linocell.com](http://www.linocell.com)  
Box 50435, Malmö, Sweden  
2023-02-09



**Linocell®**

## Overview



## Charging the powerbank

Remove the dust cover protecting the USB ports. Connect the charging cable to any of the powerbank's USB-C ports and to a USB charger. The charging indicators show the charging progress in four steps (25, 50, 75 and 100 %). A full charge takes up to 3 hours (18 W input).

Solar charging provides up to 5 W in strong sunlight and is suitable for emergency situations. The charging indicator next to the USB port lights up green to indicate solar charging.

## Use

Connect a cable from any of the USB-C ports or the USB-A port to a USB device. Press the power button to turn on the powerbank. The device starts charging automatically. The charging indicators show the capacity left in the powerbank.

## Flashlight

There's a flashlight on the back of the powerbank. Press and hold the power button for 3 seconds to turn it on.

The flashlight has 3 modes: steady glow, slow blinking and fast blinking. Press the button multiple times to alternate between modes. Press the Power button twice to turn it off.

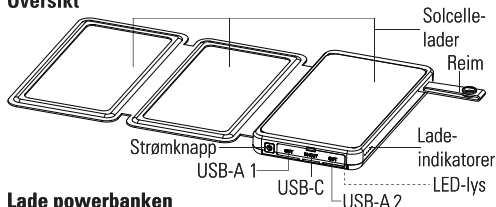
## Safety information

Do not expose the powerbank to temperatures over 45 °C over a prolonged period of time. Unplug the cables when the powerbank is not in use. Do not short circuit the powerbank. Do not puncture the powerbank. Do not expose the powerbank to water. Do not use the powerbank if it smells strange, is leaking, gets hot or acts abnormal. Do not use the product if a bulge is formed on the powerbank. The powerbank should not be used by children.

## Specifications

Battery:	Li-polymer
Capacity:	8,000 mAh
Input:	USB-C: 5 V/3 A, 9 V/2 A, 12 V/ 1.5 A, PD 18 W Solar up to 5 W
Output:	USB-A1/A2: 5 V/3 A, 9 V/2 A, 12 V/1.5 A, 18 W USB-C: 5 V/3 A, 9 V/2.22 A, 12 V/1.67 A, PD 20 W USB-A+C total output: 5 V/3 A, 15 W
Charging time:	Up to 3 hours (18 W input)
Size:	82x160x27.4 mm (folded)
Weight:	340 g

## Oversikt



## Lade powerbanken

Fjern støvbeskyttelsen som dekker USB-portene. Koble den medfølgende USB-kabelen mellom valgfri USB-C-port på powerbanken og en USB-lader. Ladeindikatorene viser powerbankens batterikapasitet i fire trinn (25, 50, 75 og 100 %). En full opplading tar opptil 3 timer (ved 18 W inneffekt).

Solcellelading gir opptil 5 W i sterkt sollys og er nyttig i nødsituasjoner. Ladeindikatoren nærmest USB-portene lyser grønt for å indikere at solcellelading pågår.

## Bruk

Koble en USB-kabel fra en av USB-C-portene eller USB-A-porten på powerbanken til en USB-enhet. Trykk på strømknappen på å starte powerbanken. Ladingen starter automatisk. Ladeindikatorene viser gjenstående batterikapasitet i powerbanken.

## Lommelykt

Det er en lommelykt på baksiden av powerbanken. Hold inne strømknappen i 3 sekunder for å tenne den.

Lommelykten har 3 lysinnstillinger: kontinuerlig lys, langsom blinking og rask blinking. Trykk på strømknappen flere ganger for å veksle mellom lysinnstillingene. Dobbeltrykk på strømknappen for å slå av lommelykten.

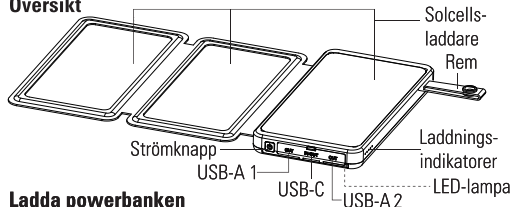
## Sikkerhetsinformasjon

Ikke utsett powerbanken for temperaturer over 45 °C i lengre tid. Koble fra kabler når powerbanken ikke er i bruk. Ikke kortslett powerbanken. Ikke punkter powerbanken. Hold powerbanken borte fra vann. Ikke bruk powerbanken hvis den lukter rart, lekker eller ikke fungerer normalt. Ikke bruk powerbanken hvis den på noen måte er deformert. Powerbanken skal ikke brukes av barn.

## Spesifikasjoner

Batteri:	Li-polymer
Kapasitet:	8 000 mAh
Innspenning:	USB-C: 5 V/3 A, 9 V/2 A, 12 V/1,5 A, PD 18 W Solcelle ca. 5 W
Utspenning:	USB-A1/A2: 5 V/3 A, 9 V/2 A, 12 V/1,5 A, 18 W USB-C: 5 V/3 A, 9 V/2,22 A, 12 V/1,67 A, PD 20 W USB-A+C total uteffekt: 5 V/3 A, 15 W
Ladetid:	Opptil 3 timer (ved 18 W effekt)
Mål:	82x160x27,4 mm (sammenfoldet)
Vekt:	340 g

## Översikt



## Ladda powerbanken

Avlägsna dammskyddet som täcker USB-portarna. Anslut den medföljande USB-kabeln mellan valfri USB-C-port på powerbanken och en USB-laddare. Laddningsindikatorerna visar powerbankens batterikapacitet i fyra steg (25, 50, 75 och 100 %). En full laddning tar upp till 3 timmar (vid 18 W laddeffekt).

Solcellsladdning ger upp till 5 W i starkt solljus och lämplig vid nödsituationer. Laddningsindikatorn närmast USB-portarna lyser grönt för att indikera att solcellsladdning pågår.

## Användning

Anslut en USB-kabel från någon av USB-C-portarna eller USB-A-porten på powerbanken och en USB-enhet. Tryck på Strömknappen för att starta powerbanken. Laddningen startar automatiskt. Laddningsindikatorerna visar kvarvarande batterikapacitet i powerbanken.

## Ficklampa

Det sitter en ficklampa på baksidan av powerbanken som går att tända. Tryck och håll ned Strömknappen i 3 sekunder för att tända.

Ficklampa har 3 ljuslägen: fast sken, långsamt blinkande och snabbt blinkande. Tryck på strömknappen flera gånger för att byta mellan ljuslägena. Dubbeltryck på Strömknappen för att stänga av ficklampa.

## Säkerhetsinformation

Utsätt inte powerbanken för temperaturer över 45 °C under en längre tid. Koppla från kablar när powerbanken inte används. Kortslut inte powerbanken. Punktera inte powerbanken. Håll powerbanken borta från vatten. Använd inte powerbanken om den luktar konstigt, läcker eller inte fungerar normalt. Använd inte powerbanken om den på något sätt deformerats. Powerbanken bör inte användas av barn.

## Specifikationer

Batter:	Li-polymer
Kapacitet:	8 000 mAh
Inspänning:	USB-C: 5 V/3 A, 9 V/2 A, 12 V/ 1,5 A, PD 18 W Solcell ca. 5 W
Utspänning:	USB-A1/A2: 5 V/3 A, 9 V/2 A, 12 V/1,5 A, 18 W USB-C: 5 V/3 A, 9 V/2,22 A, 12 V/1,67 A, PD 20 W USB-A+C total uteffekt: 5 V/3 A, 15 W
Laddningstid:	Upp till 3 timmar (vid 18 W effekt)
Storlek:	82x160x27,4 mm (hopviktt)
Vikt:	340 g

