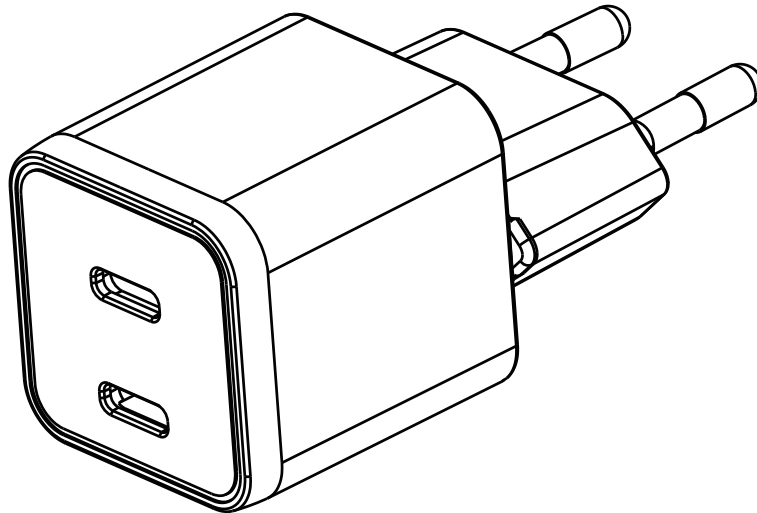


Svensk bruksanvisning för

## Linocell GaN snabbladdare 35 W PD

Artikel: 29970, 29971

Denna bruksanvisning är tillgänglighetsanpassad  
och kompatibel med skärmläsare.








**VIKTIGT.** Se till att läsa igenom hela bruksanvisningen innan du använder produkten. Spara manualen för framtida referens.

Vi förbehåller oss rätten att korrigera eventuella fel i text eller bilder samt göra nödvändiga förändringar i tekniska data vid behov. Vid tekniska problem eller andra frågor, kontakta vår kundservice: [www.kjell.com/kundservice](http://www.kjell.com/kundservice).

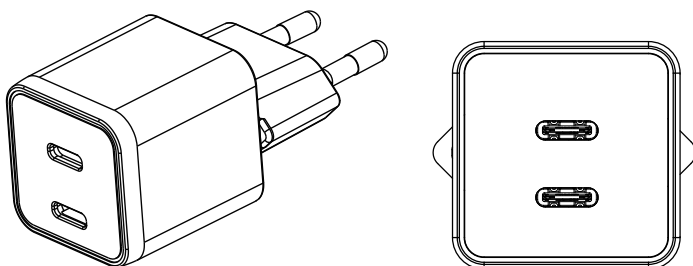
## Säkerhetsinformation

- Anslut endast enheter som är avsedda att laddas eller strömförsörjas via USB.
- Användning av skadade eller icke-kompatibla kablar eller adapttrar kan orsaka överhettning eller felaktig funktion.
- Dra alltid ur adapttern genom att hålla i stickproppen.
- Stickproppen är frånkopplingsanordningen och måste alltid vara lätt åtkomlig.
- Denna laddare är endast avsedd för hushållsbruk och ska användas inomhus.
- Barn ska hållas under uppsikt så att de inte leker med apparaten.
- Utsätt inte laddaren för höga temperaturer, direkt solljus eller fukt.

## Symbolbeskrivning

	WEEE – avfall från elektriska och elektroniska produkter. Denna symbol anger att produkten inte ska kastas i hushållsavfallet. För att skydda miljön och människors hälsa från risker som kan uppstå vid felaktig hantering ska produkten återvinnas. Lämna produkten till en godkänd insamlingsplats för elavfall eller kontakta återförsäljaren för att säkerställa korrekt hantering och återvinning.
	Denna symbol anger att produkten använder likström (DC).
	Denna symbol anger att produkten uppfyller tillämpliga EU-direktiv och är CE-märkt. För mer information, se försäkran om överensstämmelse.
110–240 volt AC, 50–60 hertz	Ingångsspänningen för denna produkt är växelström (AC) i intervallet 110 till 240 volt, med en frekvens på 50 till 60 hertz.
	Denna symbol anger att produkten har dubbel isolering mellan farlig nätspänning och delar som användaren kan komma åt. Vid service får endast identiska reservdelar användas.
	Denna symbol anger att produkten endast är avsedd för inomhusbruk.

## Översikt och användning



Bilderna visar laddaren med dess två USB-C-portar.

Port 1: USB-C PD-port (Power Delivery).

Port 2: USB-C PD-port (Power Delivery).

Sätt i laddaren i ett vägguttag och anslut enheter med USB-C-kablar.

Lämpliga enheter är mobiltelefoner, surfplattor, hörlurar, powerbanks och andra enheter som laddas via USB (inklusive enheter med USB-A-port vid användning av en USB-C- till USB-A-kabel).

## Tekniska specifikationer

Spänning in:	110–240 volt AC, 50–60 hertz, 1 ampere (max)
Total uteffekt:	Max 35 watt (DC)
Uteffekt per port:	PD 5 volt DC 3 ampere; 9 volt DC 3 ampere; 12 volt DC 2,5 ampere; 15 volt DC 2,33 ampere; 20 volt DC 1.75 ampere (35 watt max)
	PPS1: 5,0–11,0 volt DC, 3 ampere (33 watt max)
	PPS2: 5,0–16,0 volt DC, 2 ampere (32 watt max)
När båda används:	20 watt + 10 watt (30 watt max)
	USB-C1: PD 5 volt DC 2 ampere; 9 volt DC 2,22 ampere; 12 volt DC 1,67 ampere (20 watt max)
	USB-C2: PD 5 volt DC 2 ampere (10 watt max)
Storlek:	34 x 31 x 31 mm;
Vikt:	50 g;
Verkningsgrad i aktivt läge (%):	≥81,62% (20 watt + 10 watt)
Verkningsgrad vid låg last (10%):	81,71%
Elförbrukning vid noll-last (watt):	≤0,300 watt