

manual

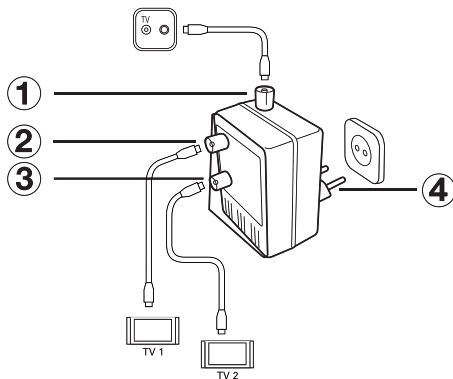
Antenna amplifier

Item: 30495

EN

NO

SV



1. Antenna connector 3. TV connector 2
 2. TV connector 1 4. Mains plug

Specifications

Frequency range: 47 - 862 MHz

Antenna gain: 15 dB x2

Impedance: 75 Ω

Voltage: 230 V AC, 50 Hz

Cable length: 1 metre

Included

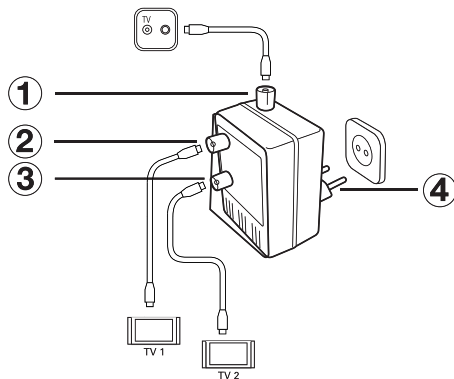
- Antenna amplifier
- Antenna cable
- Manual

Use

Connect an antenna cable to an antenna and to the antenna connector **(1)**. Connect one or two TVs to the TV connectors **(2, 3)**. Plug the mains plug **(4)** into a wall outlet.

Safety information

Do not let children play with the device. Use with provided adapters only. No naked flame sources, such as lighted candles, should be placed on the apparatus. Use the apparatus in tropical and/or moderate climates. The apparatus shall not be exposed to dripping or splashing and that no objects filled with liquids, such as vases, shall be placed on the apparatus. The mains plug is used as the disconnect device, the disconnect device shall remain readily operable.



- | | |
|-------------------|-----------------|
| 1. Antennekontakt | 3. TV-kontakt 2 |
| 2. TV-kontakt 1 | 4. Strømkontakt |

Spesifikasjoner

Frekvensområde: 47 - 862 MHz

Antenneforsterking: 15 dB x2

Impedans: 75 Ω

Spenning: 230 V AC, 50 Hz

Kabellengde: 1 meter

Inkludert

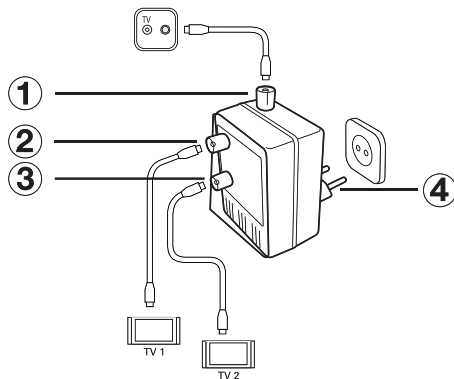
- Antenneforsterker
- Antennekabel
- Manual

Bruk

Koble en antennekabel til en antenne og til antennekontakten (1). Koble én eller to TV-er til TV-kontaktene (2, 3). Sett strømkontakten (4) i en stikkontakt.

Sikkerhetsinformasjon

Ikke la barn leke med enheten. Bruk bare den medfølgende strømadapteren. Ingen åpne flammer, som for eksempel tente lys, skal plasseres på enheten. Bruk enheten i varmt eller mildt klima. Enheten skal ikke utsettes for dråper eller vannsprut, og ingen objekter fylt med vann, for eksempel vaser, skal plasseres på enheten. Strømadapteren brukes som frakoblingsenhet, derfor skal den alltid være lett tilgjengelig.



- | | |
|------------------|-----------------|
| 1. Antennkontakt | 3. TV-kontakt 2 |
| 2. TV-kontakt 1 | 4. Elkontakt |

Specifikationer

Frekvensomfång: 47 - 862 MHz

Antennförstärkning: 15 dB x2

Impedans: 75 Ω

Spänning: 230 V AC, 50 Hz

Kabellängd: 1 meter

Inkluderat

- Antennförstärkare
- Antennkabel
- Manual

Användning

Koppla in en antenkabel till en antenn och till antennkontakten (1). Koppla in en eller två TV-apparater till TV-kontaktarna (2, 3). Sätt in elkontakten (4) i ett vägguttag.

Säkerhetsinformation

Låt inte barn leka med enheten. Använd enbart med den medföljande nätadaptern. Inga öppna flammor, så som tända ljus ska bli placerade på enheten. Använd enheten i tropiskt eller mildt klimat. Enheten ska inte utsättas för droppar eller stänk, och inga objekt fyllda med vatten, så som vaser, ska placeras på enheten. Elkontakten används som bortkopplingsenhet, därför ska denna alltid vara lättillgänglig.

www.luxorparts.com
Box 50435 Malmö
Sweden
2017-06-15

