

manual

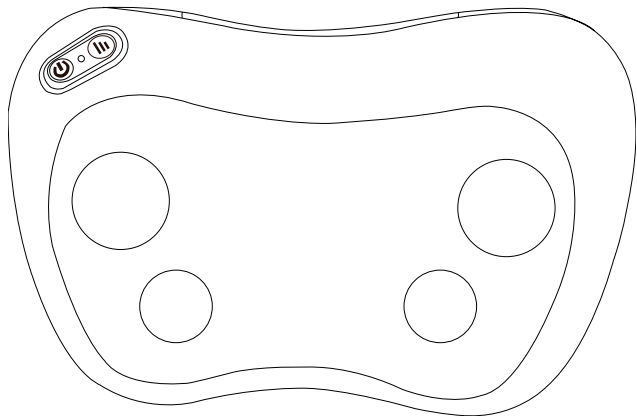
Heated Shiatsu massage pillow

Item: 40786

EN

NO

SV



www.kjell.com
Box 50435, 202 14
Malmö, Sweden
2025-06-30



Kjell & Company®

Safety information



This product is not intended for use by children under 3 years of age.

The product contains a rechargeable Li-ion battery and the battery can not be replaced. Do not store the product with the battery completely discharged for extended periods of time. Charge the product once every 3 months during extended periods of storage.

Do not use the massage pillow while it is connected to a charger.

Never use the product if the cable, power connector or product surface is damaged.

The product is intended for indoor use only. Do not use outdoors or in wet environments.

The product must not be immersed in water or other liquids.

Never allow moisture to come into contact with the power button, DC connector or Type-C cable.

This appliance is not intended for use by persons (including children) with reduced physical, sensory or mental capabilities, or lack of experience and knowledge, unless they are under supervision and have been given instructions concerning the use of the appliance by a person responsible for their safety. Children should not play with the appliance.

If you suffer from a medical condition or if you are unsure if massage is suitable for you, consult a doctor before use.

Do not use the massage pillow for more than 30 minutes continuously.

Do not massage the same area for more than 15 minutes.

Symbol description



WEEE - Waste Electrical and Electronic Equipment.

This symbol indicates that the product should not be disposed of with household waste within the EU. To protect the environment and human health from potential risks associated with improper disposal, the product should be recycled. Please take the product to an approved e-waste collection point or contact the retailer to ensure responsible handling and recycling.

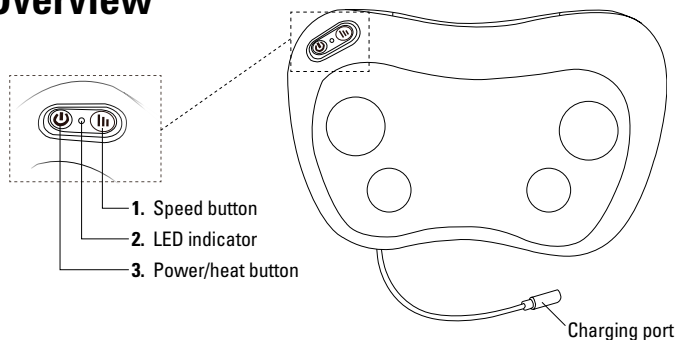


This product carries the CE mark in compliance with the provisions of EU directives on electromagnetic compatibility (2014/30/EU) and RoHS (2015/863/EU that updated 2011/65/EU).

The latest version of this manual, adapted for accessibility, is available at:
www.kjell.com/40786 → **Support**.



Overview



Specifications

Massage speeds:	3 levels (Low/Medium/High)
Massage direction:	Auto-reversing every minute
Heating function:	Built-in heat
Timer:	15-minute auto shut-off
Power source:	Rechargeable Li-ion battery (2200 mAh, 11.1 V)
Battery life:	Up to 90 minutes per charge
Charging time:	Approx. 4 hours
Charging input:	5 V/3 A DC (charger sold separately)
Materials:	PU leather, mesh fabric
Dimensions:	335x220x110 mm
Weight:	1.26 kg
In the box:	Massage pillow, USB-A to USB-C charging cable (50 cm), manual

Before first use

Charge the massage pillow before using it for the first time.

Use

Charging

Connect the included USB-C charging cable between the massage pillow charging port and a USB power adapter (sold separately), connect the adapter to a wall socket. The LED indicator (2) lights up and flashes red during charging, and turns green when the pillow is fully charged.

The LED indicator (2) flashes red when the battery power is low.

Note! The massage pillow cannot be used while charging. To ensure optimal and safe charging performance, use a CE-certified adapter rated to 5 V=3 A (15 W).

Massage

Press and hold the Power/heat button (3) for 3 seconds to turn on the massage pillow.

The massage pillow turns on with the heat function enabled automatically, press the Power/heat button again to turn the heat off.

Press the Speed button (1) to cycle between the available intensities: low, medium or high massage speed. The pillow changes the massage direction automatically every minute.

The massage pillow shuts off automatically after 15 minutes of use. Press and hold the Power/heat button (3) for 3 seconds to turn it off manually.

Maintenance

Cleaning

Make sure the pillow is switched off and disconnected from power before cleaning.

Clean the surface of the pillow using a lightly dampened cloth. Use a dry cloth for other parts. Do not use abrasive cleaners or strong chemicals. Never immerse the pillow in water or allow liquid to come into contact with the buttons, power socket or charging cable.

Storage

Store the pillow in a dry, non condensating, environment (0–40 °C), away from direct sunlight, dust, and out of reach of children and animals.

Sikkerhetsinformasjon



Produktet skal ikke brukes av barn under 3 år.

Produktet inneholder et oppladbart Li-ion-batteri som ikke kan skiftes ut. Ikke la produktet stå ubrukt med et utladet batteri i lengre perioder. Hvis produktet oppbevares i lengre tid uten å bli brukt, bør batteriet lades opp hver tredje måned.

Massasjeputen skal ikke brukes mens den lades.

Ikke bruk produktet hvis kabelen, kontakten eller dekselet er skadet.

Dette produktet er bare ment for innendørsbruk. Det skal ikke brukes utendørs eller i fuktige omgivelser. Produktet skal ikke senkes ned i vann. Pass på at væske ikke kommer i kontakt med knapper, ladeport eller kabel.

Apparatet er ikke ment å brukes av personer (inkludert barn) med nedsatt fysisk, sensorisk eller mental funksjonsevne, eller som mangler erfaring og kunnskap, med mindre de er under tilsyn eller har fått anvisninger om hvordan apparatet fungerer, av en person som er ansvarlig for sikkerheten deres. Barn skal ikke leke med apparatet.

Hvis du har en medisinsk lidelse eller er usikker på om produktet er egnet for deg, bør du rådføre deg med en lege før bruk.

Ikke bruk massasjeputen i mer enn 30 minutter om gangen.

Ikke masser samme område i mer enn 15 minutter.

Symbolbeskrivelse



WEEE - Waste Electrical and Electronic Equipment.

Symbolet angir at produktet ikke skal kastes sammen med øvrig husholdningsavfall. Dette gjelder i hele EBS. For å beskytte miljøets og menneskers helse mot potensielle risikoer som følge av feil avfallshåndtering, skal produktet leveres til gjenvinning. Benytt eksisterende systemer for returhåndtering eller kontakt forhandler når produktet skal kasseres.

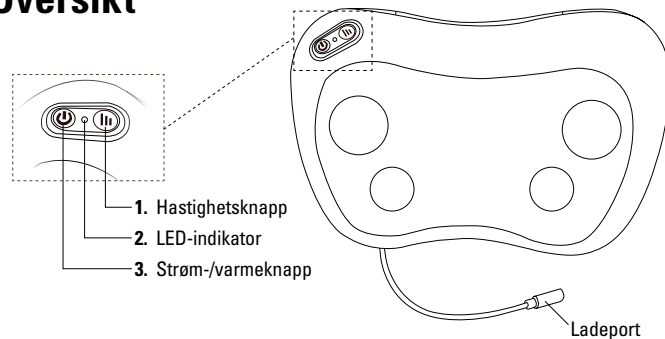


CE-merke for produktklasse I. Produktet er CE-merket i samsvar med bestemmelsene i EU-direktivene om elektromagnetisk kompatibilitet (2014/30/EU) og ROHS (2015/863/EU, oppdatert 2011/65/EU).

Den nyeste versjonen av denne manualen, tilpasset for tilgjengelighet, finnes på:
www.kjell.com/40786 → **Support**.



Oversikt



Spesifikasjoner

Massasjehastigheter:	3 nivåer (lavt/middels/høyt)
Massasjeretning:	Automatisk endring hvert minutt
Varmefunksjon:	Innebygd varme
Timer:	Automatisk avslåing etter 15 minutter
Batteri:	Oppladbart Li-ion-batteri (2200 mAh - 11,1 V)
Batteritid:	Opptil 90 minutter per lading
Ladetid:	Ca. 4 timer
Ladestrøm:	5 V / 3 A DC (lader selges separat)
Materiale:	PU-lader, vevstoff
Mål:	335x220x110 mm
Vekt:	1,26 kg
I pakken:	Massasjepute, USB-A-til USB-C-ladekabel (50 cm), manual

Før første gangs bruk

Lad massasjeputen helt opp før du bruker den for første gang.

Bruk

Lading

Koble den medfølgende USB-C-ladekabelen til ladeporten på massasjeputen og til en USB-strømadapter (selges separat). Koble adapteren til en stikkontakt.

LED-indikatoren (2) blinker rødt under lading og lyser kontinuerlig grønt når massasjeputen er helt oppladet.

LED-indikatoren blinker rødt når batterinivået er lavt.

Merk! Massasjeputen skal ikke brukes mens den lades. For optimal og trygg lading bør du bruke en CE-sertifisert strømadapter som kan lade 5 V / 3 A (15 W).

Massasje

Hold inne strøm-/varmeknappen (3) i 3 sekunder for å slå på massasjeputen.

Varmefunksjonen starter automatisk. Trykk på strøm-/varmeknappen igjen for å slå av varmen.

Trykk flere ganger på hastighetsknappen (1) for å veksle mellom lav, middels og høy hastighet. Massasjeretningen veksler automatisk hvert minutt.

Massasjeputen slår seg av automatisk etter 15 minutter. Hold inne strøm-/varmeknappen (3) i 3 sekunder for å slå av massasjeputen manuelt.

Vedlikehold

Rengjøring

Før rengjøring må du kontrollere at puten er slått av og ikke koblet til strøm.

Rengjør puten med en lett fuktet klut. Bruk en tørr klut for øvrige deler.

Ikke bruk slipende rengjøringsmidler eller sterke kjemikalier. Massasjeputen skal aldri senkes ned i vann eller utsettes for væske på knapper, ladekontakt eller kabel.

Oppbevaring

Oppbevar puten i et tørt, ikke-kondenserende rom (0–40 °C), beskyttet mot direkte sollys og støv. Puten skal holdes utenfor rekkevidde av barn og dyr.

Säkerhetsinformation



Denna produkt får inte användas av barn under 3 år.

Denna produkt innehåller ett uppladdningsbart Li-jon-batteri som inte kan bytas ut. Förvara inte produkten med ett helt urladdat batteri under längre perioder. För att inte skada batteriet bör batteriet laddas upp var tredje månad under längre förvaringsperioder.

Massagekudden får inte användas under laddning.

Använd inte produkten om kabel, kontakt eller hölje är skadade.

Produkten är avsedd för inomhusbruk i hemmiljö. Använd den inte utomhus eller i fuktiga miljöer. Produkten får inte nedsänkas i vatten. Vätska får inte komma i kontakt med knappar, laddningsport eller kabel.

Denna apparat är inte avsedd för användning av personer (inklusive barn) med nedsatt fysisk, sensorisk eller mental kapacitet, eller brist på erfarenhet och kunskap, om inte användning sker under uppsikt och brukaren har fått instruktioner om apparatens funktioner av en person ansvarig för deras säkerhet. Barn bör inte leka med apparaten.

Om du har ett medicinskt tillstånd eller är osäker på om produkten är lämplig att använda, bör du rådfråga läkare innan användning.

Använd inte massagekudden mer än 30 minuter åt gången.

Massera inte samma område i mer än 15 minuter.

Symbolbeskrivning



WEEE - Direktiv om avfall som utgörs av eller innehåller elektrisk och elektronisk utrustning

Denna symbol indikerar att produkten inte får kasseras tillsammans med hushållsavfall inom EU. För att skydda miljön och människors hälsa från potentiella risker vid felaktig avfallshantering ska produkten återvinnas. Lämna produkten till en godkänd samlingsplats för elektronikavfall, eller kontakta inkoopstället för att säkerställa ansvarfull hantering och återvinning.



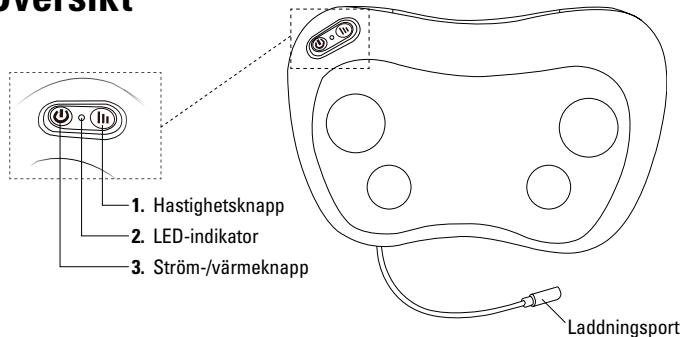
Denna produkt är CE-märkt i enlighet med bestämmelserna i EU-direktiven om elektromagnetisk kompatibilitet (2014/30/EU) och RoHS (2015/863/EU) som uppdaterades 2011/65/EU.

Den senaste versionen av denna manual, anpassad för tillgänglighet, finns på:

www.kjell.com/40786 → **Support**.



Översikt



Specifikationer

Massagehastigheter:	3 nivåer (Låg/Mellan/Hög)
Massageriktning:	Automatisk ändring varje minut
Värmefunktion:	Inbyggd värme
Timer:	Automatisk avstängning efter 15 minuter
Batteri:	Uppladdningsbart Li-jon-batteri (2 200 mAh; 11,1 V)
Batteritid:	Upp till 90 minuter per laddning
Laddningstid:	Cirka 4 timmar
Laddningsström:	5 V/3 A DC (laddare säljs separat)
Material:	PU-läder, nätväv
Mått:	335x220x110 mm
Vikt:	1,26 kg
I förpackningen:	Massagekudde, USB-A till USB-C-laddkabel (50 cm), manual

Före första användning

Ladda massagekudden innan du använder den för första gången.

Användning

Laddning

Anslut den medföljande USB-C-laddkabeln mellan massagekuddens laddningsport och en USB-strömadapter (säljs separat). Anslut adaptern till ett vägguttag.

LED-indikatorn (2) blinkar rött under laddning och lyser grönt när kudden är fulladdad.

LED-indikatorn blinkar rött när batterinivån är låg.

Notera! Massagekudden kan inte användas under laddning. För optimal och säker laddning, använd en CE-certifierad nätadapter som klarar att ladda 5 V=3 A (15 W).

Massage

Tryck och håll inne Ström-/värmeknappen (3) i 3 sekunder för att sätta på massagekudden. Värmefunktionen startar automatiskt, tryck på Ström-/värmeknappen igen för att stänga av värmen.

Tryck på Hastighetsknappen (1) flera gånger för att växla till låg, mellan eller hög hastighet. Massageriktningen växlar automatiskt varje minut.

Massagekudden stängs av automatiskt efter 15 minuter. Tryck och håll inne Ström-/värmeknappen (3) i 3 sekunder för att stänga av kudden manuellt.

Underhåll

Rengöring

Kontrollera att kudden är avstängd och inte ansluten till ström före rengöring.

Rengör kudden med en lätt fuktad trasa. Använd en torr trasa för övriga delar.

Använd inte slipande rengöringsmedel eller starka kemikalier. Massagekudden får aldrig sänkas ner i vatten eller utsättas för vätska på knappar, laddkontakt eller kabel.

Förvaring

Förvara kudden i ett torrt, ej kondenserande utrymme (0–40 °C), skyddad från direkt solljus och damm, samt utom räckhåll för barn och djur.

