

manual

Disco light

Item: 64679

EN

NO

SV

www.ledsavers.com
Box 50435 Malmö
Sweden
2022-04-08



Ledsavers®

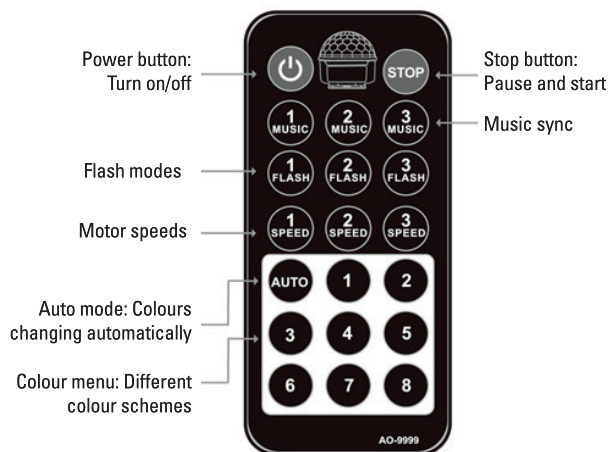
Specifications

LED:	12x1 W
Power supply:	100-240 V~ 50-60 Hz
Batteries (optional):	2x rechargeable 18650 (not included)
Power consumption:	13 W
Lifetime:	200 000 h
Size:	ø180x150 mm

Included

1x disco light, 1x remote control, 1x power supply, 1x pack of screws, 1x manual.

Remote control



Power supply

Connect the power cord to a wall outlet. Use the remote control to turn the disco lamp on or off and to change speed and colour schemes.

You can also insert 2x 18650 batteries. The batteries works as backup power and is charged when the light is connected to a wall outlet.

Music sync

Press the Music buttons on the remote to let the light sync with sound and music.

Music 1: The disco light lights up when it hears music.

Music 2: The colours change with the music.

Music 3: The light flashes with the music.

Colour schemes

Colour scheme 1: Red, blue, warm white.

Colour scheme 2: Orange, yellow, white.

Colour scheme 3: Light green, purple, yellow.

Colour scheme 4: Green, pink, light purple.

Colour scheme 5: Blue, white, orange, red, yellow, warm white.

Colour scheme 6: Orange, purple, white, yellow, light yellow, light green.

Colour scheme 7: Red, green, blue, pink, purple, warm white.

Colour scheme 8: Green, pink, purple, yellow, light green, light yellow.

Safety information

Designed for indoor use, do not use in a humid environment for a longer time.

Keep the disco light away from water.

Do not look directly into the disco light when it is turned on.

Do not disassemble the disco light. If the disco light is damaged, it must only be repaired by the manufacturer or similar qualified personnel.

Wipe the lamp with a clean cloth regularly.

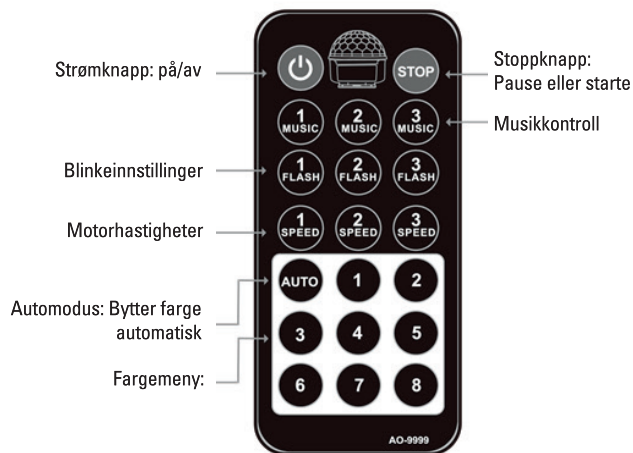
Spesifikasjoner

LED:	12x1 W
Strømtilførsel:	100-240 V~ 50-60 Hz
Batterier (valgfritt):	2x oppladbare 18650 (ikke inkludert)
Strømforbruk:	13 W
Levetid:	200 000 timer
Mål:	ø180x150 mm

Innhold

1x diskolys, 1x fjernkontroll, 1x strømforsyning, 1x skruepakke, 1x manual.

Fjernkontroll



Strømtilførsel

Koble strømkabelen til en stikkontakt. Bruk fjernkontrollen til å slå lampen på og av og til å endre hastighet og fargeinnstillinger.

Du kan også sette i 2x 18650-batterier. Batteriene fungerer som backupbatterier og lades når lampen er koblet til en stikkontakt.

Synkronisere med musikk

Trykk på musikkknappene på fjernkontrollen for å synkronisere lampen med lys og musikk.

Music 1: Diskolampen lyser når den hører musikk.

Music 2: Fargene endres sammen med musikken.

Music 3: Lampen blinker i takt med musikken.

Fargemenyer

Fargemeny 1: Rød, blå, varmhvit.

Fargemeny 2: Oransje, gul, hvit.

Fargemeny 3: Lysegrønn, lilla, gul.

Fargemeny 4: Grønn, rosa, lyserosa.

Fargemeny 5: Blå, hvit, oransje, rød, gul, varmhvit.

Fargemeny 6: Oransje, lilla, hvit, gul, lysegul, lysegrønn.

Fargemeny 7: Rød, grønn, blå, rosa, lilla, varmhvit.

Fargemeny 8: Grønn, rosa, lilla, gul, lysegrønn, lysegul.

Sikkerhetsinformasjon

Bare for innendørsbruk. Skal ikke brukes i fuktig miljø i lengre tid.

Hold lampen borte fra vann.

Ikke se inn i diskolampen når den er slått på.

Ikke demonter lampen. Hvis lampen er ødelagt, skal bare produsenten eller lignende kvalifisert personale reparere den.

Tørk av lyset regelmessig med en ren klut.

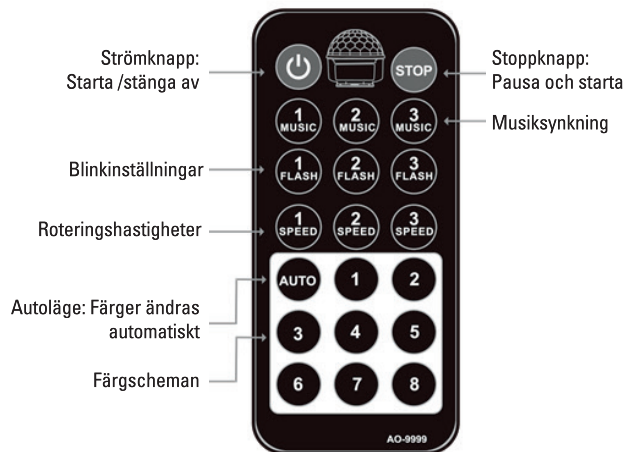
Specifikationer

LED:	12x1 W
Strömförsörjning:	100-240 V~ 50-60 Hz
Batterier (valfritt):	2x uppladdningsbara 18650 (medföljer ej)
Strömförbrukning:	13 W
Livslängd:	200 000 timmar
Storlek:	ø180x150 mm

Innehåll

1x discolampa, 1x fjärrkontroll, 1x strömkabel, 1x skruppaket, 1x manual.

Fjärrkontroll



Strömförsörjning

Anslut strömkabeln till ett vägguttag. Använd fjärrkontrollen för att starta eller stänga av lampan och för att ändra hastighet eller färgscheman.

Du kan också sätta i 2x 18650-batterier. Batterierna fungerar som uppbackningsbatterier och laddas när lampan är ansluten till ett vägguttag.

Synkronisera med musik

Tryck på Musik-knapparna på fjärrkontrollen för att låta lampan synkronisera med ljud och musik.

Music 1: Discolampan lyser när den hör musik.

Music 2: Färgerna ändras tillsammans med musiken.

Music 3: Lampan blinkar i takt med musiken.

Färgscheman

Färgschema 1: Röd, blå, varmvit.

Färgschema 2: Orange, gul, vit.

Färgschema 3: Ljusgrön, lila, gul.

Färgschema 4: Grön, rosa, ljuslila.

Färgschema 5: Blå, vit, orange, röd, gul, varmvit.

Färgschema 6: Orange, lila, vit, gul, ljusgul, ljusgrön.

Färgschema 7: Röd, grön, blå, rosa, lila, varmvit.

Färgschema 8: Grön, rosa, lila, gul, ljusgrön, ljusgul.

Säkerhetsinformation

Endast för inomhusbruk. Använd inte i fuktig miljö under längre tid.

Håll discolampan borta från vatten.

Titta inte in i discolampan när den är påslagen.

Demontera inte lampan. Om lampan är trasig får endast tillverkaren eller liknande kvalificerad personal reparera lampan.

Torka av lampan regelbundet med en ren trasa.

