

manual

Digital to analog audio converter

Item: 68907

EN

NO

SV

www.luxorparts.com
Box 50435, Malmö, Sweden
Version: 2022-09-20



Luxorparts®

Specifications

Input connector:	1 x Digital Coax Audio (RCA) Female 1 x Toslink (SPDIF; Optical) Female
Output Connector :	1 x Stereo Audio (2 x RCA) Female
Audio Specification:	2 channel (stereo) supported
Sampling Rate:	32,44,1,48 and 96KHz
Size(L-W-H):	51 x 41 x 26 mm
N.W. :	78 g
Operating Temperature:	0°C to 40°C
Operating Humidity	10% to 85% RH (no condensation)
Storage Temperature	-10°C to 40°C
Storage Humidity	5% to 90% RH (no condensation)
External Power Supply	5 V DC @ 1 A
Power Consumption	0.5 W (Max)


Package content

- Main Unit
- 5V DC Power Supply
- User Manual

Specification for power supply

Input voltage (V)	AC 100-240V
Input AC frequency (Hz)	50/60Hz
Output voltage (V)	DC 5.0V
Output current (A)	1.0A
Output power (W)	5.0W
Average active efficiency (%)	73.63%
No-load power consumption (W)	0.10W

Panel Description




Connection and Operation

Before installation, please make sure all devices you wish to connect have been turned off.

1. Connect the audio source device to the Converter using appropriate Toslink or Coaxial cable.
2. Connect the A/V Receivers or Amplifiers to the Converter using appropriate R/L cable
3. Insert the DC side of 5V power supply into the converter and then connect the AC side of the power supply into the wall outlet

Attention: Insert / Extract cable gently

Connection Diagram



Safety information

Do not let children play with the device. Use with provided adapters only. No naked flame sources, such as lighted candles, should be placed on the apparatus. Use the apparatus in tropical and/or moderate climates. The apparatus shall not be exposed to dripping or splashing and that no objects filled with liquids, such as vases, shall be placed on the apparatus. The power supply is used as the disconnect device, the disconnect device shall remain readily operable.

Spesifikasjoner

Innganger:	1 x Digital koax audio (RCA) hull 1 x Toslink (SPDIF; Optisk) hull
Utganger:	1 x Stereo audio (2 x RCA) hull
Lydspesifikasjon:	2 kanaler (stereo) støttes
Samplinghastighet:	32 - 44,1 - 48 og 96 KHz
Mål (LxBxH):	51x41x26 mm
Nettvekt:	78 g
Driftstemperatur:	0°C til 40°C
Driftsfuktighet:	10 % til 85 % RH (ingen kondensering)
Oppbevaringstemperatur:	-10°C til 40°C
Oppbevaringsfuktighet:	5 % til 90 % RH (ingen kondensering)
Ekstern strømtilførsel:	5 V DC @ 1 A
Strømforbruk	0,5 W (maks.)


Innhold

- Hovedenhet
- 5V DC-strømadapter
- Manual

Spesifikasjoner for strømforsyning

Inngangsspenning (V)	AC 100-240V
Inngående AC-frekvens (Hz)	50/60 Hz
Utgangsspenning (V)	DC 5 V
Utgangsstrøm (A)	1 A
Utgangseffekt (W)	5 W
Gjennomsnittseffekt (%)	73,63 %
Strømforbruk - ingen belastning (W)	0,10 W

Panel




Bruk

Før installasjon må du sørge for at alle enheter som du vil koble til, er slått av.

1. Koble lydkilden til omformerer med en egnet Toslink- eller koaksialkabel.
2. Koble A/V-receiveren eller forsterkeren til omformerer med en egnet R/L-kabel.
3. Koble strømkabelen til omformerer og sett strømkabelen i en stikkontakt.

Obs! Sett inn / dra ut kablene forsiktig.

Tilkoblingskjema



Sikkerhetsinformasjon

Ikke la barn leke med enheten. Bruk bare den medfølgende strømadapteren. Ingen åpne flammer, som for eksempel tente lys, skal plasseres på enheten. Bruk enheten i varmt eller mildt klima. Enheten skal ikke utsettes for dråper eller vannsprut, og ingen objekter fylt med vann, for eksempel vaser, skal plasseres på enheten. Strømadapteren brukes som frakoblingsenhet, derfor skal den alltid være lett tilgjengelig.

Spesifikasjoner

Input-portar:	1 x Digital koax audio (RCA) hona 1 x Toslink (SPDIF; Optisk) hona
Output-port:	1 x Stereo audio (2 x RCA) hona
Ljudspekifikasjon:	2 kanaler (stereo) støds
Samplinghastighet:	32,44, 1,48 och 96 KHz
Storlek (L x B x H):	51 x 41 x 26 mm
N.W. :	78 g
Driftstemperatur:	0°C till 40°C
Driftsfuktighet:	10% till 85% RH (ingen kondensering)
Förvaringstemperatur:	-10°C till 40°C
Förvaringsfuktighet	5% till 90% RH (ingen kondensering)
Extern strömförsörjning	5 V DC @ 1 A
Strömförbrukning	0.5 W (Max)


Innehåll

- Huvudenhet
- 5V DC nätadapter
- Manual

Spesifikasjoner

Ingående spänning (V)	AC 100-240V
Ingående AC-frekvens (Hz)	50/60Hz
Utgående spänning (V)	DC 5.0V
Utgående ström (A)	1.0A
Utgående effekt (W)	5.0W
Genomsnittlig verkningsgrad i aktivt läge (%)	73.63%
Elförbrukning vid noll-last (W)	0.10W

Panel



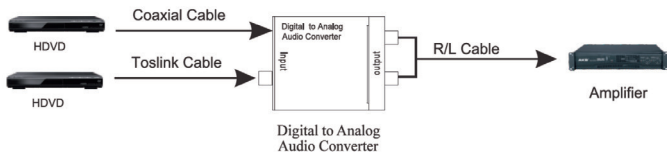
Användning

Innan installationen, se till att alla enheter du vill ansluta är avstängda.

1. Anslut din ljudkälla till konverteraren med en lämplig Toslink- eller koaxial-kabel.
2. Anslut A/V-mottagaren eller förstärkaren till konverteraren med en lämplig R/L-kabel.
3. Anslut nätadaptern till konverteraren och sätt in strömkabeln i ett vägguttag.

Obs: Sätt in/dra ut kablarna försiktigt.

Anslutningsschema



Säkerhetsinformation

Låt inte barn leka med enheten. Använd enbart med den medföljande nätadaptern. Inga öppna flammor, så som tända ljus ska placeras på enheten. Använd enheten i tropiskt eller mildt klimat. Enheten ska inte utsättas för droppar eller stänk, och inga objekt fyllda med vatten, så som vasen, ska placeras på enheten. Nätadaptern används som bortkopplingsenhet, därför ska denna alltid vara lättillgänglig.